


# Технічний паспорт

Міні канал AZ 50 FT

Артикули: 6075142



AZ-мініканал з висотою борту 50 мм.  
Затухання магнітного поля від впливу екрана без кришки 20 дБ, із кришкою – 50 дБ.



**St** Сталь

**FT** оцинковано зануренням у розчин

## Основні дані

Артикули	6075142
Тип	AZK 050 FT
Позначення 1	Мініканал AZ
Позначення 2	перфорований
Виробник	OBO
Розмір	50x50x3000
Матеріал	Сталь
Покриття	гарячецинкований
Стандарт поверхні	DIN EN ISO 1461
Мінімальна одиниця продажу	3
VK	
Одиниця вимірювання	Метр
Маса	144,7 kg
Одиниця ваги	кг/% шт.

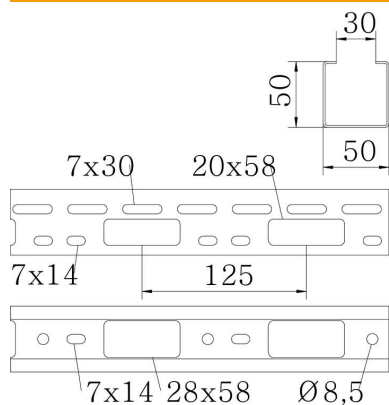
# Технічний паспорт

Міні канал AZ 50 FT

Артикули: 6075142



## Розміри



Габаритний розмір	50 x 50 x 1,5
Довжина	3 000 mm
Ширина	50 mm
Висота	50 mm
Товщина	1,5 mm

## Технічні характеристики

Конструкція з'єднання	без з'єднувача
Тип кріплення монтажної системи	Стеля Стіна
Збереження функцій	ні
Монтажний отвір в підлозі	так
схема розташування отворів NATO	ні
Корисний перетин	25 cm <sup>2</sup>
Корисний перетин	2500 mm <sup>2</sup>
Нержавіюча сталь, протравлена	ні
Бічний отвір	так
Конструкція для великих відстаней	ні

# Технічний паспорт

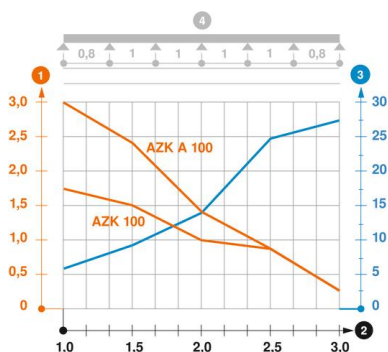
Міні канал AZ 50 FT

Артикули: 6075142



## Навантаження

мін. придатні відстані між опорами	1 m
макс. придатні відстані між опорами	3 m
Відстань опору 1,0 м	2,5 kN/m
Відстань опору 1,5 м	2 kN/m
Відстань опору 2,0 м	1,2 kN/m
Відстань опору 2,5 м	0,85 kN/m
Відстань опору 3,0 м	0,5 kN/m



### Діаграма навантаження, міні канал AZ

- 1 Допустиме навантаження кабельних лотків/кабелепроводів у кН/м без врахування
  - 2 Розмір підтримки у мм
  - 3 Кут поперечини в мм при дозволених значеннях кН/м
  - 4 Схема навантаження при випробуванні
- Крива навантаження на кабельний лоток/кабельростр шириною в мм
  - Крива прогинання бокової стінки на кожну відстань між опорами